

INDICES DE INFRAESTRUCTURAS

EIEL - 2021

INDICES SIMPLES

EIEL - 2021

DÉFICIT DE INFRAESTRUCTURA VIVIENDAS SIN SERVICIOS BÁSICOS

EIEL 2021

27/04/23

PROVINCIAS	VIVIENDAS TOTALES	ABASTECIMIENTO DE AGUA	ALCANTARILLADO	PAVIMENTACIÓN	ALUMBRADO PÚBLICO	DEPURACIÓN AGUAS RESIDUALES	RECOGIDA RESIDUOS URBANOS
04 Almería	234.542	1.970	18.789	4.537	8.477	23.299	1.496
11 Cádiz	202.065	407	3.562	3.846	2.573	33.690	110
14 Córdoba	237.037	0	0	1.497	2.017	64.736	177
18 Granada	351.210	111	0	3.332	534	150.554	9
23 Jaén	225.929	925	1.303	770	1.034	80.212	1.243
29 Málaga	251.634	566	270	1.749	4.506	71.365	2.877
01 Andalucía	1.502.417	3.979	23.924	15.731	19.141	423.856	5.912
44 Teruel	109.216	25	40	1.150	166	51.296	12
02 Aragón	109.216	25	40	1.150	166	51.296	12
33 Asturias	234.407	4.793	34.786	5.738	1.393	49.776	958
03 Asturias, Principado d	234.407	4.793	34.786	5.738	1.393	49.776	958
03 Mallorca	208.123	322	2.057	61	141	2.906	17
04 Menorca	52.960	1.110	4.169	104	1.178	4.098	61
04 Balears, Illes	261.083	1.432	6.226	165	1.319	7.004	78
03 Lanzarote	50.528	0	0	1.339	2.008	12.035	73
35 Palmas, Las	50.528	0	0	1.339	2.008	12.035	73
01 Gomera, La	10.663	0	135	142	48	989	0
03 Palma, La	39.113	0	23.352	132	256	21.357	0
38 Santa Cruz de Tenerife	49.776	0	23.487	274	304	22.346	0
05 Canarias	100.304	0	23.487	1.613	2.312	34.381	73
09 Burgos	163.625	185	2.048	31.513	5.532	24.677	172
24 León	205.027	157	607	2.414	678	14.845	328
34 Palencia	60.051	33	125	117	149	13.905	1
37 Salamanca	124.189	0	0	654	651	39.089	26
40 Segovia	93.845	12	11	4.491	651	44.797	2
42 Soria	77.885	39	138	1.881	695	15.914	297
47 Valladolid	125.962	2	128	697	0	21.637	70
07 Castilla y León	850.584	428	3.057	41.767	8.356	174.864	896
13 Ciudad Real	253.310	0	93	161	762	5.223	49
16 Cuenca	125.673	143	477	157	8	52.880	0
19 Guadalajara	132.191	0	351	119	467	45.178	0
45 Toledo	327.239	33	505	2.622	394	71.967	176
08 Castilla-La Mancha	838.413	176	1.426	3.059	1.631	175.248	225

03 Alacant/Alicante	599.678	0	26.184	1.493	5.528	16.477	281
12 Castelló/Castellón	299.167	316	2.563	798	3.709	14.439	273
46 València/Valencia	819.375	2.096	28.564	10.601	17.765	28.112	0
10 Comunitat Valenciana	1.718.220	2.412	57.311	12.892	27.002	59.028	554
06 Badajoz	270.841	20	73	1.018	659	49.486	627
10 Cáceres	222.237	7	42	607	145	62.178	0
11 Extremadura	493.078	27	115	1.625	804	111.664	627
27 Lugo	139.802	5.811	6.001	8.142	10.770	57.615	22
36 Pontevedra	329.778	378	60.828	1.217	6.101	59.108	10.923
12 Galicia	469.580	6.189	66.829	9.359	16.871	116.723	10.945
30 Murcia	298.937	269	910	1.814	2.946	2.284	2
14 Murcia, Región de	298.937	269	910	1.814	2.946	2.284	2
26 Rioja, La	109.644	0	87	1.458	123	690	185
17 Rioja, La	109.644	0	87	1.458	123	690	185
TOTAL NACIONAL	6.985.883	19.730	218.198	96.371	82.064	1.206.814	20.467

Fuente: Encuesta de Infraestructura y Equipamientos Locales 2021

Elaboración: Dirección General de Cooperación Autonómica y Local

Nota: Sin alcantarillado comprende viviendas deficitarias de red cuando no tienen saneamiento autónomo adecuado

DÉFICIT DE INFRAESTRUCTURA PORCENTAJE RESPECTO A LAS VIVIENDAS EN NÚCLEO

EIEL 2021

27/04/23

PROVINCIAS	ABASTECIMIENTO DE AGUA	ALCANTARILLADO	PAVIMENTACIÓN	ALUMBRADO PÚBLICO	DEPURACIÓN AGUAS RESIDUALES	RECOGIDA RESIDUOS URBANOS
04 Almería	0,84	8,01	1,93	3,61	9,93	0,64
11 Cádiz	0,20	1,76	1,90	1,27	16,67	0,05
14 Córdoba	0,00	0,00	0,63	0,85	27,31	0,07
18 Granada	0,03	0,00	0,95	0,15	42,87	0,00
23 Jaén	0,41	0,58	0,34	0,46	35,50	0,55
29 Málaga	0,22	0,11	0,70	1,79	28,36	1,14
01 Andalucía	0,26	1,59	1,05	1,27	28,21	0,39
44 Teruel	0,02	0,04	1,05	0,15	46,97	0,01
02 Aragón	0,02	0,04	1,05	0,15	46,97	0,01
33 Asturias	2,04	14,84	2,45	0,59	21,23	0,41
03 Asturias, Principado d	2,04	14,84	2,45	0,59	21,23	0,41
03 Mallorca	0,15	0,99	0,03	0,07	1,40	0,01
04 Menorca	2,10	7,87	0,20	2,22	7,74	0,12
04 Balears, Illes	0,55	2,38	0,06	0,51	2,68	0,03
03 Lanzarote	0,00	0,00	2,65	3,97	23,82	0,14
35 Palmas, Las	0,00	0,00	2,65	3,97	23,82	0,14
01 Gomera, La	0,00	1,27	1,33	0,45	9,28	0,00
03 Palma, La	0,00	59,70	0,34	0,65	54,60	0,00
38 Santa Cruz de Tener	0,00	47,19	0,55	0,61	44,89	0,00
05 Canarias	0,00	23,42	1,61	2,30	34,28	0,07
09 Burgos	0,11	1,25	19,26	3,38	15,08	0,11
24 León	0,08	0,30	1,18	0,33	7,24	0,16
34 Palencia	0,05	0,21	0,19	0,25	23,16	0,00
37 Salamanca	0,00	0,00	0,53	0,52	31,48	0,02
40 Segovia	0,01	0,01	4,79	0,69	47,74	0,00
42 Soria	0,05	0,18	2,42	0,89	20,43	0,38
47 Valladolid	0,00	0,10	0,55	0,00	17,18	0,06
07 Castilla y León	0,05	0,36	4,91	0,98	20,56	0,11
13 Ciudad Real	0,00	0,04	0,06	0,30	2,06	0,02
16 Cuenca	0,11	0,38	0,12	0,01	42,08	0,00
19 Guadalajara	0,00	0,27	0,09	0,35	34,18	0,00
45 Toledo	0,01	0,15	0,80	0,12	21,99	0,05
08 Castilla-La Mancha	0,02	0,17	0,36	0,19	20,90	0,03

PROVINCIAS	ABASTECIMIENTO DE AGUA	ALCANTARILLADO	PAVIMENTACIÓN	ALUMBRADO PÚBLICO	DEPURACIÓN AGUAS RESIDUALES	RECOGIDA RESIDUOS URBANOS
03 Alacant/Alicante	0,00	4,37	0,25	0,92	2,75	0,05
12 Castelló/Castellón	0,11	0,86	0,27	1,24	4,83	0,09
46 València/Valencia	0,26	3,49	1,29	2,17	3,43	0,00
10 Comunitat Valenciana	0,14	3,34	0,75	1,57	3,44	0,03
06 Badajoz	0,01	0,03	0,38	0,24	18,27	0,23
10 Cáceres	0,00	0,02	0,27	0,07	27,98	0,00
11 Extremadura	0,01	0,02	0,33	0,16	22,65	0,13
27 Lugo	4,16	4,29	5,82	7,70	41,21	0,02
36 Pontevedra	0,11	18,45	0,37	1,85	17,92	3,31
12 Galicia	1,32	14,23	1,99	3,59	24,86	2,33
30 Murcia	0,09	0,30	0,61	0,99	0,76	0,00
14 Murcia, Región de	0,09	0,30	0,61	0,99	0,76	0,00
26 Rioja, La	0,00	0,08	1,33	0,11	0,63	0,17
17 Rioja, La	0,00	0,08	1,33	0,11	0,63	0,17

Fuente: Encuesta de Infraestructura y Equipamientos Locales 2021

Elaboración: Dirección General de Cooperación Autonómica y Local

Nota: Sin alcantarillado comprende viviendas deficitarias de red cuando no tienen saneamiento autónomo adecuado

DÉFICIT DE INFRAESTRUCTURA

(% respecto a las viviendas en núcleo)

EIEL 2021

27/04/23

COMUNIDADES AUTÓNOMAS	ABASTECIMIENTO DE AGUA	ALCANTARILLADO	PAVIMENTACIÓN	ALUMBRADO PÚBLICO	DEPURACIÓN AGUAS RESIDUALES	RECOGIDA RESIDUOS URBANOS
01 Andalucía	0,26	1,59	1,05	1,27	28,21	0,39
02 Aragón	0,02	0,04	1,05	0,15	46,97	0,01
03 Asturias, Principado de	2,04	14,84	2,45	0,59	21,23	0,41
04 Balears, Illes	0,55	2,38	0,06	0,51	2,68	0,03
05 Canarias	0,00	23,42	1,61	2,30	34,28	0,07
07 Castilla y León	0,05	0,36	4,91	0,98	20,56	0,11
08 Castilla-La Mancha	0,02	0,17	0,36	0,19	20,90	0,03
10 Comunitat Valenciana	0,14	3,34	0,75	1,57	3,44	0,03
11 Extremadura	0,01	0,02	0,33	0,16	22,65	0,13
12 Galicia	1,32	14,23	1,99	3,59	24,86	2,33
14 Murcia, Región de	0,09	0,30	0,61	0,99	0,76	0,00
17 Rioja, La	0,00	0,08	1,33	0,11	0,63	0,17
TOTAL NACIONAL	0,28	3,10	1,38	1,17	17,28	0,29

Fuente: Encuesta de Infraestructura y Equipamientos Locales 2021

Elaboración: Dirección General de Cooperación Autonómica y Local

Nota: Sin alcantarillado comprende viviendas deficitarias de red cuando no tienen saneamiento autónomo adecuado

DOTACIÓN DE INFRAESTRUCTURAS BÁSICAS. Año 2021

(PORCENTAJE DE VIVIENDAS CON SERVICIOS EN LOS MUNICIPIOS MENORES DE 50.000 HABITANTES)

27/04/23

PROVINCIAS	ABASTECIMIENTO DE AGUA	ALCANTARILLADO	PAVIMENTACIÓN	ALUMBRADO PÚBLICO	DEPURACIÓN AGUAS RESIDUALES	RECOGIDA RESIDUOS URBANOS
04 Almería	99,16	91,99	98,07	96,39	90,07	99,36
11 Cádiz	99,80	98,24	98,10	98,73	83,33	99,95
14 Córdoba	100,00	100,00	99,37	99,15	72,69	99,93
18 Granada	99,97	100,00	99,05	99,85	57,13	100,00
23 Jaén	99,59	99,42	99,66	99,54	64,50	99,45
29 Málaga	99,78	99,89	99,30	98,21	71,64	98,86
01 Andalucía	99,74	98,41	98,95	98,73	71,79	99,61
44 Teruel	99,98	99,96	98,95	99,85	53,03	99,99
02 Aragón	99,98	99,96	98,95	99,85	53,03	99,99
33 Asturias	97,96	85,16	97,55	99,41	78,77	99,59
03 Asturias, Principado de	97,96	85,16	97,55	99,41	78,77	99,59
03 Mallorca	99,85	99,01	99,97	99,93	98,60	99,99
04 Menorca	97,90	92,13	99,80	97,78	92,26	99,88
04 Balears, Illes	99,45	97,62	99,94	99,49	97,32	99,97
03 Lanzarote	100,00	100,00	97,35	96,03	76,18	99,86
35 Palmas, Las	100,00	100,00	97,35	96,03	76,18	99,86
01 Gomera, La	100,00	98,73	98,67	99,55	90,72	100,00
03 Palma, La	100,00	40,30	99,66	99,35	45,40	100,00
38 Santa Cruz de Tenerife	100,00	52,81	99,45	99,39	55,11	100,00
05 Canarias	100,00	76,58	98,39	97,70	65,72	99,93
09 Burgos	99,89	98,75	80,74	96,62	84,92	99,89
24 León	99,92	99,70	98,82	99,67	92,76	99,84
34 Palencia	99,95	99,79	99,81	99,75	76,84	100,00
37 Salamanca	100,00	100,00	99,47	99,48	68,52	99,98
40 Segovia	99,99	99,99	95,21	99,31	52,26	100,00
42 Soria	99,95	99,82	97,58	99,11	79,57	99,62
47 Valladolid	100,00	99,90	99,45	100,00	82,82	99,94
07 Castilla y León	99,95	99,64	95,09	99,02	79,44	99,89
13 Ciudad Real	100,00	99,96	99,94	99,70	97,94	99,98
16 Cuenca	99,89	99,62	99,88	99,99	57,92	100,00
19 Guadalajara	100,00	99,73	99,91	99,65	65,82	100,00
45 Toledo	99,99	99,85	99,20	99,88	78,01	99,95

08 Castilla-La Mancha	99,98	99,83	99,64	99,81	79,10	99,97
03 Alacant/Alicante	100,00	95,63	99,75	99,08	97,25	99,95
12 Castelló/Castellón	99,89	99,14	99,73	98,76	95,17	99,91
46 València/Valencia	99,74	96,51	98,71	97,83	96,57	100,00
10 Comunitat Valenciana	99,86	96,66	99,25	98,43	96,56	99,97
06 Badajoz	99,99	99,97	99,62	99,76	81,73	99,77
10 Cáceres	100,00	99,98	99,73	99,93	72,02	100,00
11 Extremadura	99,99	99,98	99,67	99,84	77,35	99,87
27 Lugo	95,84	95,71	94,18	92,30	58,79	99,98
36 Pontevedra	99,89	81,55	99,63	98,15	82,08	96,69
12 Galicia	98,68	85,77	98,01	96,41	75,14	97,67
30 Murcia	99,91	99,70	99,39	99,01	99,24	100,00
14 Murcia, Región de	99,91	99,70	99,39	99,01	99,24	100,00
26 Rioja, La	100,00	99,92	98,67	99,89	99,37	99,83
17 Rioja, La	100,00	99,92	98,67	99,89	99,37	99,83
TOTAL NACIONAL	99,72	96,88	98,62	98,83	82,72	99,71

Fuente: Encuesta de Infraestructura y Equipamientos Locales 2021

Elaboración: Dirección General de Cooperación Autonómica y Local

Nota: Sin alcantarillado comprende viviendas deficitarias de red cuando no tienen saneamiento autónomo adecuado

DOTACIÓN DE INFRAESTRUCTURAS BÁSICAS. Año 2021

(PORCENTAJE DE VIVIENDAS CON SERVICIOS EN LOS MUNICIPIOS MENORES DE 50.000 HABITANTES)

27/04/23

COMUNIDADES AUTÓNOMAS	ABASTECIMIENTO DE AGUA	ALCANTARILLADO	PAVIMENTACIÓN	ALUMBRADO PÚBLICO	DEPURACIÓN AGUAS RESIDUALES	RECOGIDA RESIDUOS URBANOS
01 Andalucía	99,74	98,41	98,95	98,73	71,79	99,61
02 Aragón	99,98	99,96	98,95	99,85	53,03	99,99
03 Asturias, Principado de	97,96	85,16	97,55	99,41	78,77	99,59
04 Balears, Illes	99,45	97,62	99,94	99,49	97,32	99,97
05 Canarias	100,00	76,58	98,39	97,70	65,72	99,93
07 Castilla y León	99,95	99,64	95,09	99,02	79,44	99,89
08 Castilla-La Mancha	99,98	99,83	99,64	99,81	79,10	99,97
10 Comunitat Valenciana	99,86	96,66	99,25	98,43	96,56	99,97
11 Extremadura	99,99	99,98	99,67	99,84	77,35	99,87
12 Galicia	98,68	85,77	98,01	96,41	75,14	97,67
14 Murcia, Región de	99,91	99,70	99,39	99,01	99,24	100,00
17 Rioja, La	100,00	99,92	98,67	99,89	99,37	99,83
TOTAL NACIONAL	99,72	96,90	98,62	98,83	82,72	99,71

Fuente: Encuesta de Infraestructura y Equipamientos Locales 2021
Elaboración: Dirección General de Cooperación Autonómica y Local

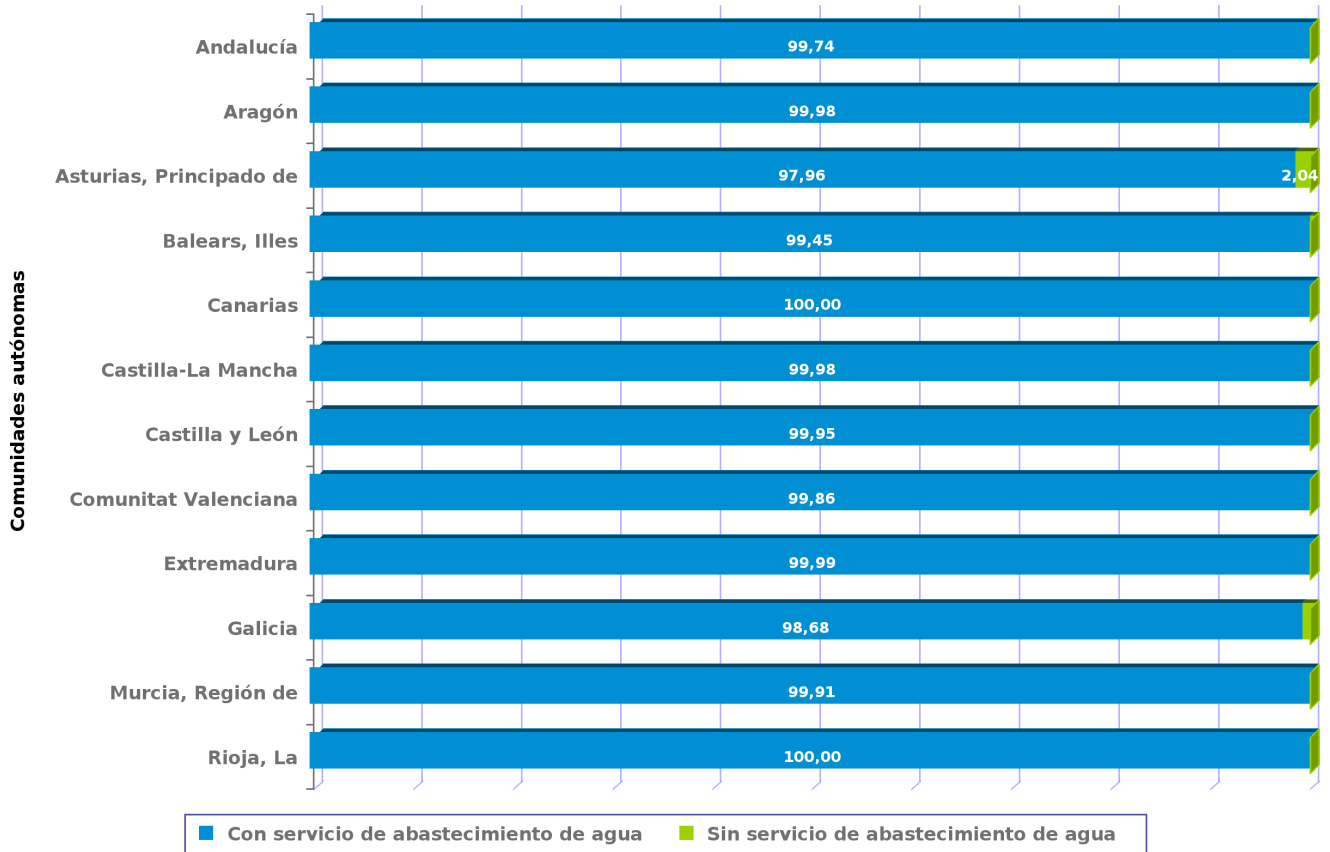
Nota: Sin alcantarillado comprende viviendas deficitarias de red cuando no tienen saneamiento autónomo adecuado

GRÁFICOS

EIEL - 2021

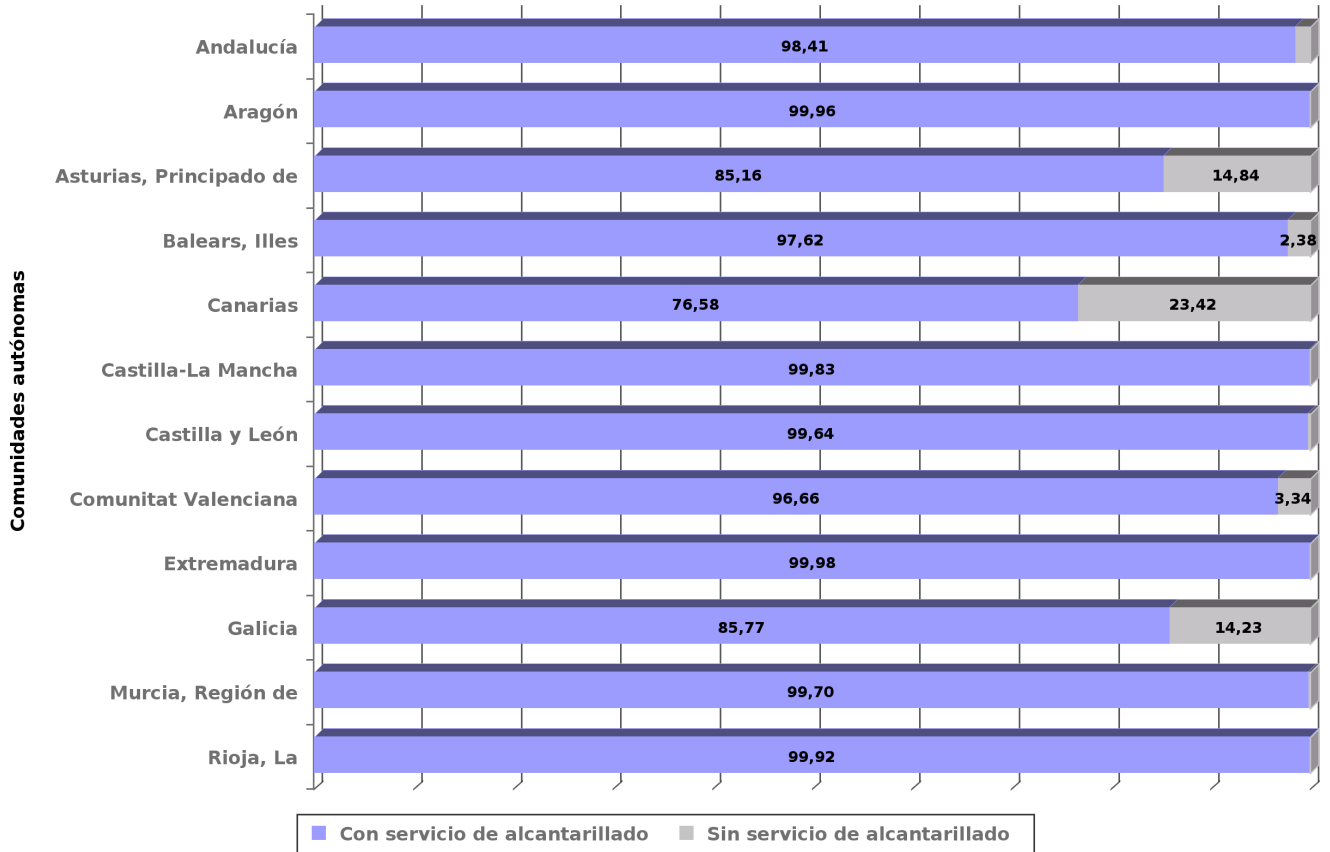
ABASTECIMIENTO DE AGUA

% Viviendas




ALCANTARILLADO

% Viviendas



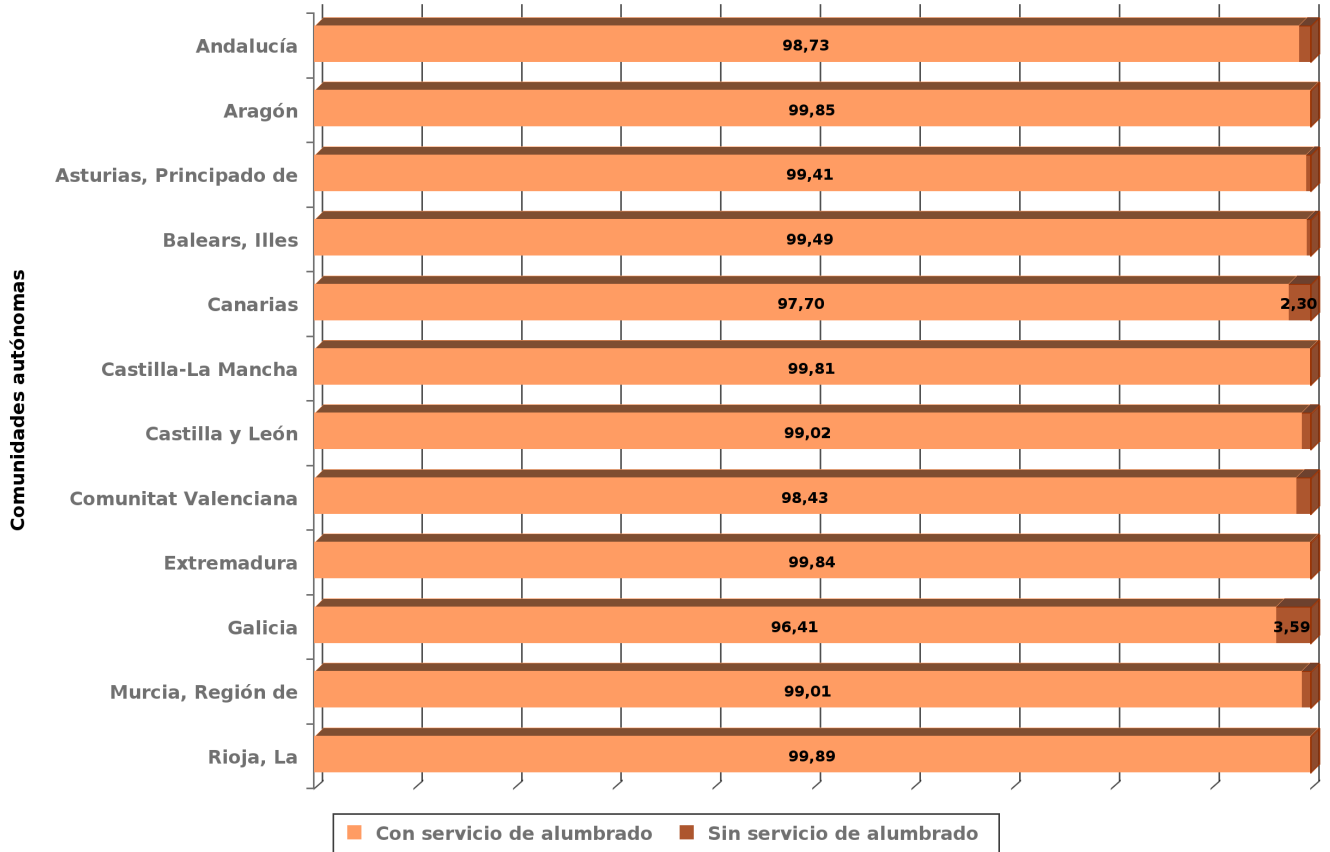
PAVIMENTACIÓN

% Viviendas



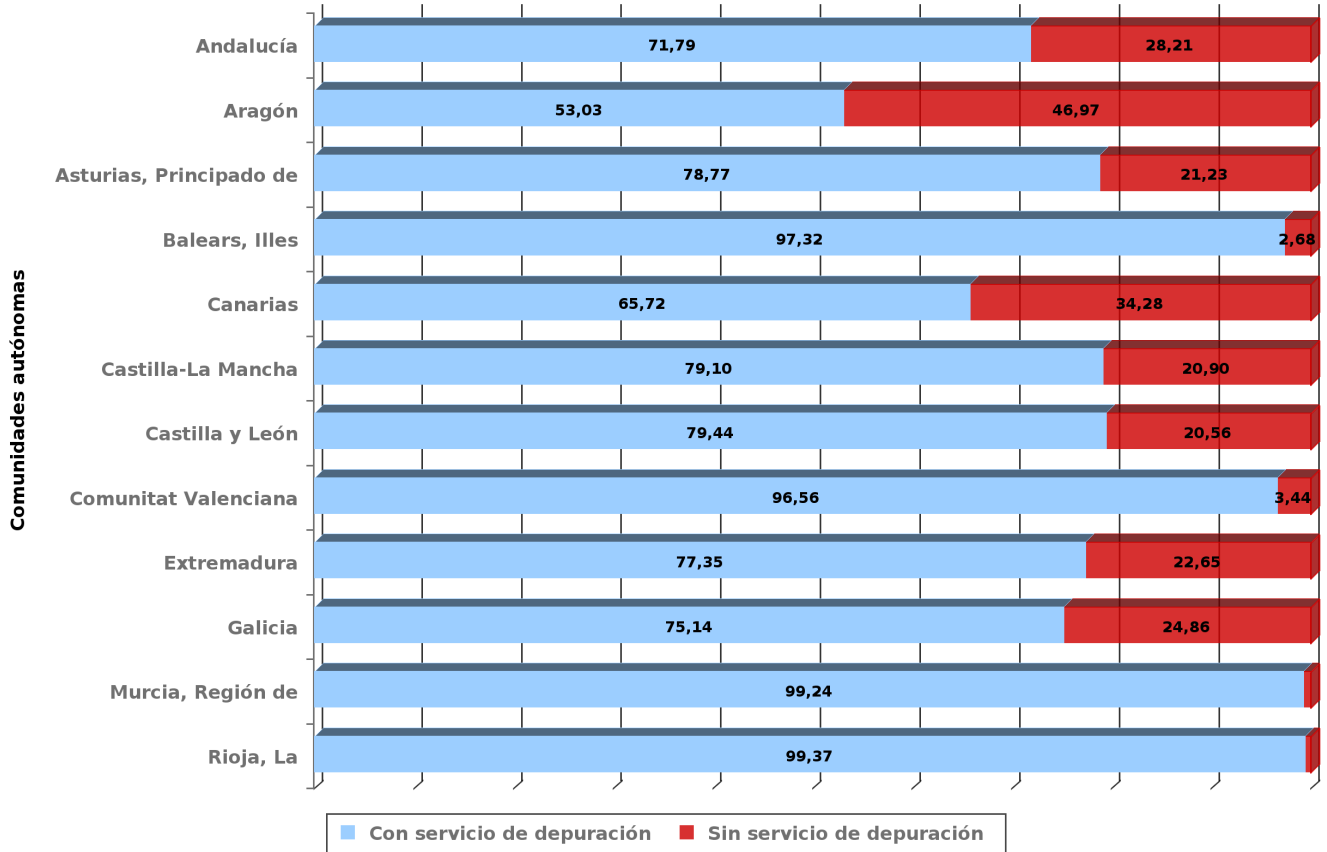
ALUMBRADO

% Viviendas



DEPURACIÓN DE AGUAS RESIDUALES

% Viviendas



RECOGIDA DE RESIDUOS SÓLIDOS URBANOS

% Viviendas

